

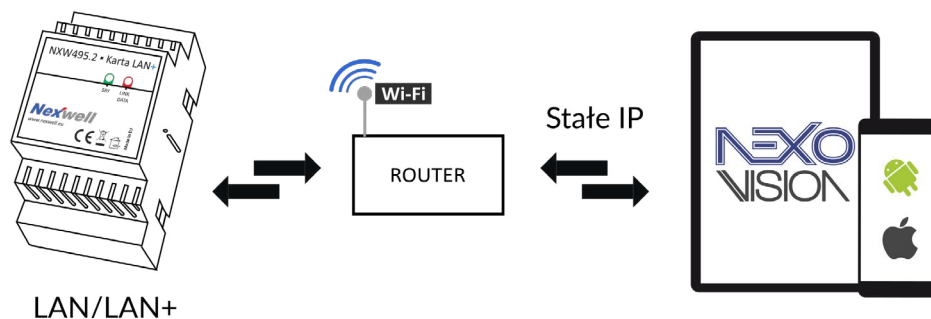
DOKUMENT MIGRACYJNY ▪ APLIKACJA NEXOVISION+ i KARTA MULTIMEDIALNA

UWAGA

Od czerwca 2018 roku, aby korzystać z nowej wersji aplikacji mobilnej dla systemu Nexo czyli NexoVision+ [na platformy Android oraz iOS] wymagana jest Karta multimedialna (NXW492). Niniejszy dokument określa zasady migracji do karty multimedialnej dla użytkowników posiadających Kartę LAN, Kartę LAN+ lub Kartę wideodomofonu IP.

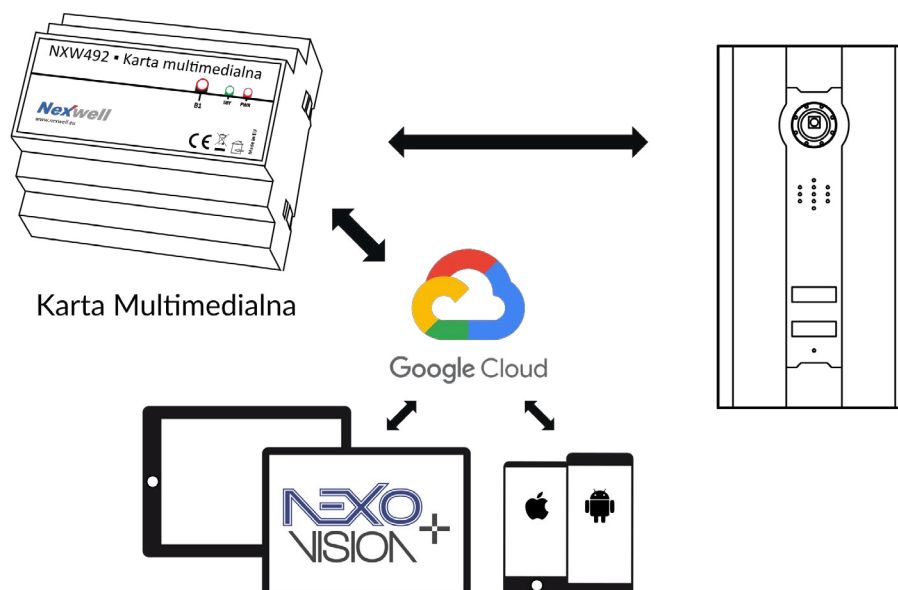
1 JAK BYŁO DOTYCHCZAS ▪ ZASADY KORZYSTANIA Z APLIKACJI NEXOVISION DO CZERWCA 2018 ▪

Dotychczasowy model łączenia aplikacji mobilnej z systemem Nexo opierał się o połączenie z kartą LAN, która jako serwer TCP/IP przyjmowała zapytania od telefonu/tabletu. Model ten bazował na ciągłym odświeżaniu informacji o stanach poszczególnych zasobów systemowych przez aplikację mobilną. Wymagał on również stałego adresu IP dla karty LAN oraz przekierowania portu usługi sieciowej karty LAN w ustawieniach routera sieci domowej.



2 JAK BĘDZIE ▪ ZASADY KORZYSTANIA Z NOWEJ APLIKACJI NEXOVISION+ ▪

Do obsługi nowej aplikacji NexoVision+ niezbędna jest karta multimedialna. Karta multimedialna jest urządzeniem, które integruje usługi multimedialne w systemie. Są to między innymi aplikacje mobilne oraz wideodomofon IP. Nowa aplikacja mobilna działa za pośrednictwem chmury Google FireBase. Wszystkie informacje o stanie systemu, dane statystyczne oraz ustawienia użytkowników są wysyłane na indywidualne konto użytkownika w chmurze. Aplikacja mobilna jest w sposób ciągły połączona z chmurą - jest automatycznie i natychmiastowo informowana o zmianie stanu zasobów systemu.



DOKUMENT MIGRACYJNY ▪ APLIKACJA NEXOVISION+ i KARTA MULTIMEDIALNA

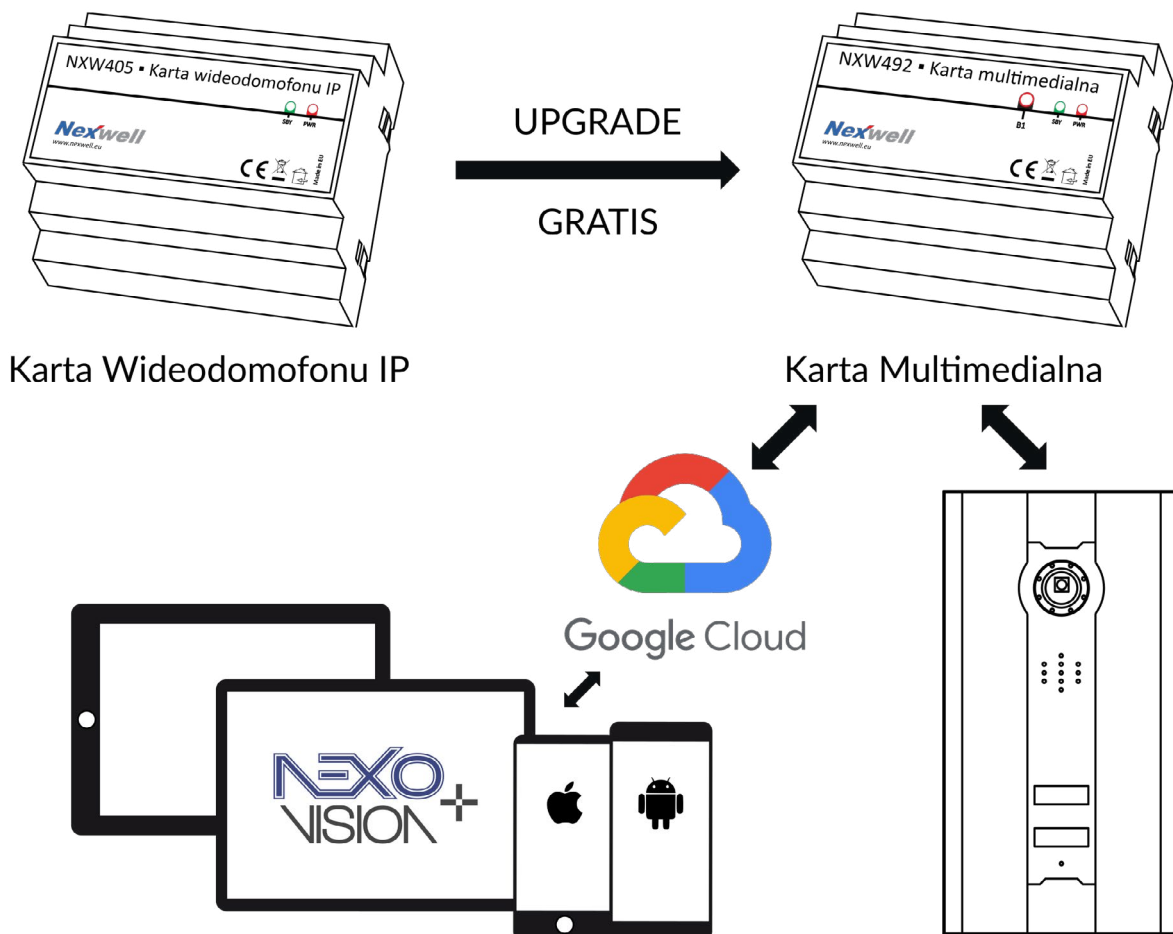
UWAGA

Od czerwca 2018 roku, aby korzystać z nowej wersji aplikacji mobilnej dla systemu Nexo czyli NexoVision+ [na platformy Android oraz iOS] wymagana jest Karta multimedialna (NXW492). Niniejszy dokument określa zasady migracji do karty multimedialnej dla użytkowników posiadających Kartę LAN, Kartę LAN+ lub Kartę wideodomofonu IP.

3 ▪ MIGRACJA DLA POSIADACZY KARTY WIDEODOMOFONU IP ▪ NEXOVISION+ [NOWA WERSJA APLIKACJI, CZERWIEC 2018]

Każdy użytkownik, który posiada w swoim systemie kartę wideodomofonu IP może bezpłatnie dokonać jej aktualizacji o funkcje karty multimedialnej. Ponadto wymagane są:

- zmiana karty SD w karcie wideodomofonu (skontaktuj się ze swoim przedstawicielem handlowym, aby poznać szczegóły),
- aktualizacja płyty głównej systemu do wersji 5.40 lub wyższej,
- aktualizacja panelu dotykowego LCD lub panelu zdalnego do wersji 5.40 lub wyższej.



DOKUMENT MIGRACYJNY ▪ APLIKACJA NEXOVISION+ i KARTA MULTIMEDIALNA

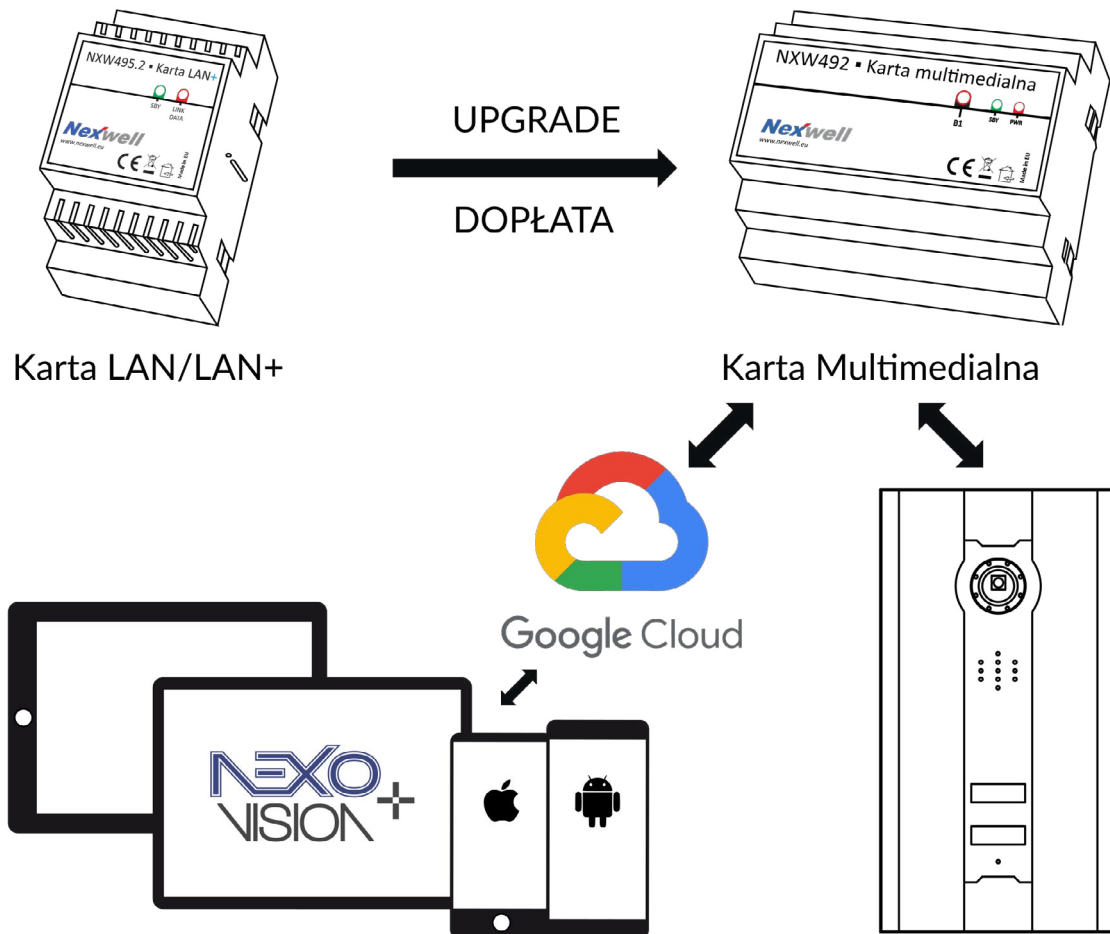
UWAGA

Od czerwca 2018 roku, aby korzystać z nowej wersji aplikacji mobilnej dla systemu Nexo czyli NexoVision+ [na platformy Android oraz iOS] wymagana jest Karta multimedialna (NXW492). Niniejszy dokument określa zasady migracji do karty multimedialnej dla użytkowników posiadających Kartę LAN, Kartę LAN+ lub Kartę wideodomofonu IP.

4 ▪ MIGRACJA DLA POSIADACZY KARTY LAN/LAN+ ▪ NEXOVISION+ [NOWA WERSJA APLIKACJI, CZERWIEC 2018]

Każdy użytkownik, który posiada w swoim systemie kartę LAN/LAN+ może dokonać wymiany karty na kartę multimedialną, z koniecznością dopłaty różnicy w cenie pomiędzy kartami. W takim przypadku wymagane są:

- wymiana karty LAN/LAN+ na kartę multimedialną (skontaktuj się ze swoim przedstawicielem handlowym, aby poznać szczegóły),
- aktualizacja płyty głównej systemu do wersji 5.40 lub wyższej,
- aktualizacja panelu dotykowego LCD lub panelu zdalnego do wersji 5.40 lub wyższej,
- przygotowania miejsca w rozdzielni do karty o szerokości 6U.



UWAGA

Od czerwca 2018 roku, aby korzystać z nowej wersji aplikacji mobilnej dla systemu Nexo czyli NexoVision+ [na platformy Android oraz iOS] wymagana jest Karta multimedialna (NXW492). Niniejszy dokument określa zasady migracji do karty multimedialnej dla użytkowników posiadających Kartę LAN, Kartę LAN+ lub Kartę wideodomofonu IP.

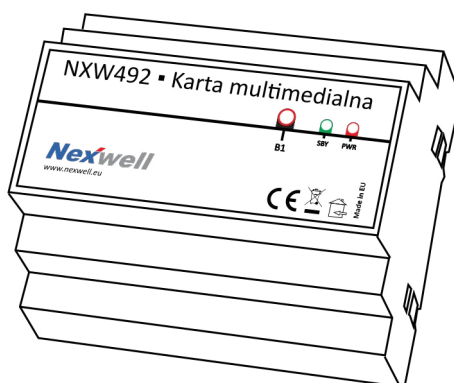
5 DLACZEGO KARTA MULTIMEDIALNA?

Karta multimedialna jest platformą umożliwiającą rozwój systemu Nexo w kierunku szeroko pojętych multimediiów.

Dzięki jej zastosowaniu aplikacje mobilne mogą łączyć się z systemem za pośrednictwem bazy danych umieszczonej w chmurze. Taka forma komunikacji daje dodatkowe możliwości przechowywania danych, tworzenia wykresów oraz statystyk. Możliwym staje się również przypisywanie ustawień aplikacji różnym użytkownikom i personalizowanie aplikacji w zależności czy system obsługuje dziecko czy osobę dorosłą. Karta multimedialna to również platforma do integracji Nexo z innymi urządzeniami. Dzięki zastosowaniu odpowiedniego systemu operacyjnego w łatwy sposób możliwym będzie integrowanie różnych rozwiązań z przestrzeni multiroom, multimedia oraz IoT.

6 LOGOWANIE UŻYTKOWNIKA

W celu korzystania z aplikacji NV+ niezbędnym jest stworzenie konta użytkownika oraz zweryfikowanie go poprzez kliknięcie w odpowiedni link wysłany mailem. Dane konta użytkownika należy następnie wpisać w menu karty multimedialnej w celu stworzenia nowej bazy danych dla systemu.



Karta Multimedialna