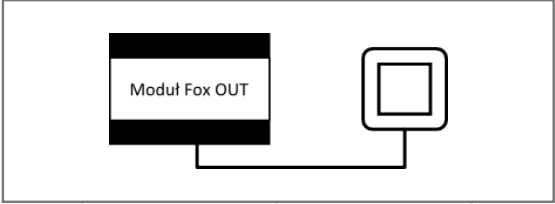
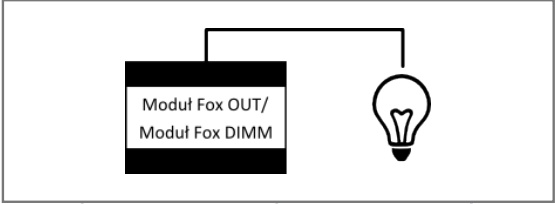


1. Wydrukuj listę
2. Uzupełnij tabelę
3. Sprawdź na inwestycji czy o niczym nie zapomniałeś

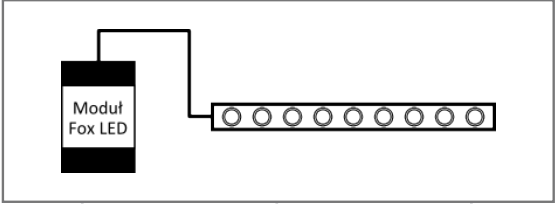
Nexwell®		Infrastruktura kablowa systemu Fox Lista kontrolna					
Nexwell Engineering biuro.techniczne@nexwell.eu www.nexwell.eu Inteligentne rozwiązania dla domu							
Element	Od – do	Rodzaj przewodu	Ilość przewodów	Nr	Pomieszczenie	Uwagi	Przygotowano infrastrukturę
				1	Kuchnia	Prawa	tak
				2	Kuchnia	Lewa	tak
				3	Salon	Główna	tak
				4			

Element	Od – do	Rodzaj przewodu	Ilość przewodów	Nr	Pomieszczenie	Uwagi	Przygotowano infrastrukturę
<div style="text-align: center;">  </div>	Przełącznik światła	Fox OUT – przełącznik	FTP 2x4x0,5	1	1		
					2		
					3		
					4		
					5		
					6		
					7		
					8		
					9		
					10		
					11		
					12		
					13		
					14		
					15		
					16		
					17		
					18		
					19		
					20		

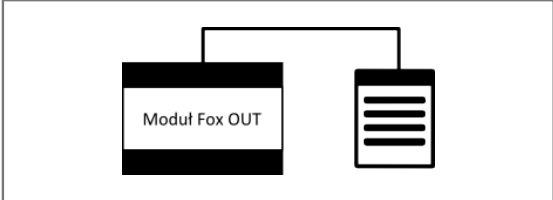
1. Wydrukuj listę | 2. Uzupełnij tabelę | 3. Sprawdź na inwestycji czy o niczym nie zapomniałeś

Element	Od – do	Rodzaj przewodu	Ilość przewodów	Nr	Pomieszczenie	Uwagi	Przygotowano infrastrukturę
<div style="text-align: center;">  </div> <p>Punkt świetlny</p>	<p>Fox OUT/DIMM – punkt świetlny</p>	<p>YDYp 3x1,5</p>	<p>1</p>	1			
				2			
				3			
				4			
				5			
				6			
				7			
				8			
				9			
				10			
				11			
				12			
				13			
				14			
				15			
				16			
				17			
				18			
				19			
				20			

1. Wydrukuj listę | 2. Uzupełnij tabelę | 3. Sprawdź na inwestycji czy o niczym nie zapomniałeś

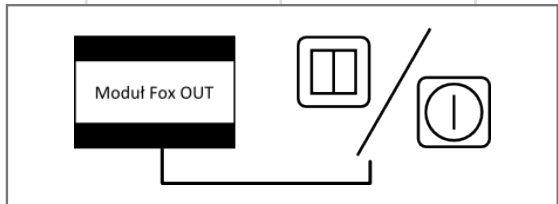
Element	Od – do	Rodzaj przewodu	Ilość przewodów	Nr	Pomieszczenie	Uwagi	Przygotowano infrastrukturę
 <p>Wąż RGB/LED</p>	Fox LED – wąż	FTP 2x4x0,5	1	1			
				2			
				3			
				4			
				5			
				6			
				7			
				8			
				9			
				10			
				11			
				12			
				13			
				14			
				15			
				16			
				17			
				18			
				19			
				20			

1. Wydrukuj listę | 2. Uzupełnij tabelę | 3. Sprawdź na inwestycji czy o niczym nie zapomniałeś

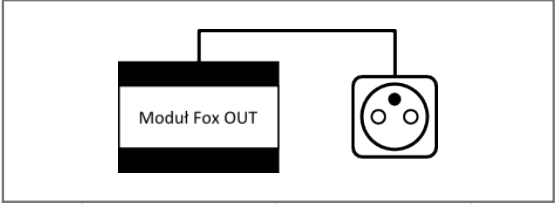
Element	Od – do	Rodzaj przewodu	Ilość przewodów	Nr	Pomieszczenie	Uwagi	Przygotowano infrastrukturę
<div style="text-align: center;">  <p>Moduł Fox OUT</p> </div>	Fox OUT – roleta	YDYp 4x1,5	1	1			
				2			
				3			
				4			
				5			
				6			
				7			
				8			
				9			
				10			
				11			
				12			
				13			
				14			
				15			
				16			
				17			
				18			
				19			
				20			

1. Wydrukuj listę | 2. Uzupełnij tabelę | 3. Sprawdź na inwestycji czy o niczym nie zapomniałeś

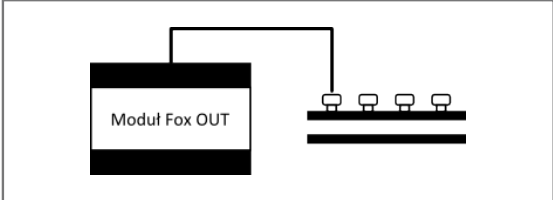
Element	Od – do	Rodzaj przewodu	Ilość przewodów	Nr	Pomieszczenie	Uwagi	Przygotowano infrastrukturę
Przełącznik rolet	Fox OUT – przełącznik	FTP 2x4x0,5	1	1			
				2			
				3			
				4			
				5			
				6			
				7			
				8			
				9			
				10			
				11			
				12			
				13			
				14			
				15			
				16			
				17			
				18			
				19			
				20			



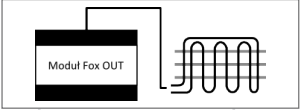
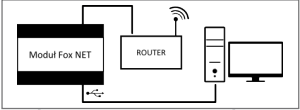
1. Wydrukuj listę | 2. Uzupełnij tabelę | 3. Sprawdź na inwestycji czy o niczym nie zapomniałeś

Element	Od – do	Rodzaj przewodu	Ilość przewodów	Nr	Pomieszczenie	Uwagi	Przygotowano infrastrukturę
<p style="text-align: center;">Gniazdko sterowane</p> 	<p style="text-align: center;">Fox OUT – gniazdko sterowane</p>	<p style="text-align: center;">YDYp 3x2,5</p>	<p style="text-align: center;">1</p>	1			
				2			
				3			
				4			
				5			
				6			
				7			
				8			
				9			
				10			
				11			
				12			
				13			
				14			
				15			
				16			
				17			
				18			
				19			
				20			

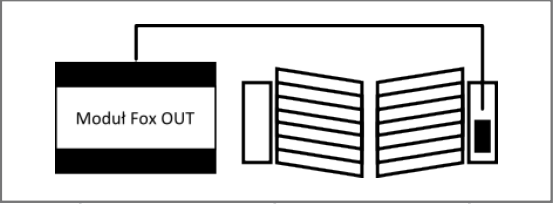
1. Wydrukuj listę | 2. Uzupełnij tabelę | 3. Sprawdź na inwestycji czy o niczym nie zapomniałeś

Element	Od – do	Rodzaj przewodu	Ilość przewodów	Nr	Pomieszczenie	Uwagi	Przygotowano infrastrukturę
<div style="display: flex; align-items: center; justify-content: center;"> <div style="writing-mode: vertical-rl; transform: rotate(180deg);">Elektroświatłowód ogrzewania</div> <div style="border: 1px solid black; padding: 10px; margin: 10px;">  </div> <div style="writing-mode: vertical-rl; transform: rotate(180deg);">Fox OUT – elektroświatłowód</div> </div>		YDYp 2x1,5	1	1			
				2			
				3			
				4			
				5			
				6			
				7			
				8			
				9			
				10			
				11			
				12			
				13			
				14			
				15			
				16			
				17			
				18			
				19			
				20			

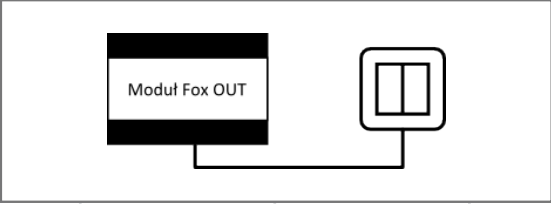
1. Wydrukuj listę | 2. Uzupełnij tabelę | 3. Sprawdź na inwestycji czy o niczym nie zapomniałeś

Element	Od – do	Rodzaj przewodu	Ilość przewodów	Nr	Pomieszczenie	Uwagi	Przygotowano infrastrukturę
Mata grzewcza	 Modul Fox OUT	Fox OUT – mata	YDYp 2x2,5	1	1		
					2		
					3		
					4		
					5		
					6		
					7		
					8		
					9		
					10		
Łącze internetowe do systemu Fox	 Modul Fox NET	Fox NET – Router	FTP/UTP 4x2x0,5 + RJ45	1	1		

1. Wydrukuj listę | 2. Uzupełnij tabelę | 3. Sprawdź na inwestycji czy o niczym nie zapomniałeś

Element	Od – do	Rodzaj przewodu	Ilość przewodów	Nr	Pomieszczenie	Uwagi	Przygotowano infrastrukturę
<div style="display: flex; flex-direction: column; align-items: center;"> <div style="border: 1px solid black; padding: 5px; margin-bottom: 10px;">  </div> <div style="writing-mode: vertical-rl; transform: rotate(180deg);">Sterownik bramy garażowej/wjazdowej</div> </div>	Fox OUT – sterownik	FTP 2x4x0,5	1	1			
				2			
				3			
				4			
				5			
				6			
				7			
				8			
				9			
				10			
				11			
				12			
				13			
				14			
				15			
				16			
				17			
				18			
				19			
				20			

1. Wydrukuj listę | 2. Uzupełnij tabelę | 3. Sprawdź na inwestycji czy o niczym nie zapomniałeś

Element	Od – do	Rodzaj przewodu	Ilość przewodów	Nr	Pomieszczenie	Uwagi	Przygotowano infrastrukturę
<div style="display: flex; align-items: center; justify-content: center;"> <div style="writing-mode: vertical-rl; transform: rotate(180deg);">Przełącznik uniwersalny</div> <div style="border: 1px solid black; padding: 10px; margin: 10px;">  </div> <div style="writing-mode: vertical-rl; transform: rotate(180deg);">Fox OUT – przełącznik</div> </div>		FTP 2x4x0,5	1	1			
				2			
				3			
				4			
				5			
				6			
				7			
				8			
				9			
				10			
				11			
				12			
				13			
				14			
				15			
				16			
				17			
				18			
				19			
				20			

1. Wydrukuj listę | 2. Uzupełnij tabelę | 3. Sprawdź na inwestycji czy o niczym nie zapomniałeś

Element	Od – do	Rodzaj przewodu	Ilość przewodów	Nr	Pomieszczenie	Uwagi	Przygotowano infrastrukturę
				1			
				2			
				3			
				4			
				5			
				6			
				7			
				8			
				9			
				10			
				11			
				12			
				13			
				14			
				15			
				16			
				17			
				18			
				19			
				20			

1. Wydrukuj listę | 2. Uzupełnij tabelę | 3. Sprawdź na inwestycji czy o niczym nie zapomniałeś